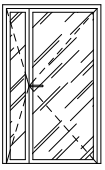
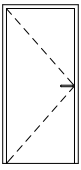
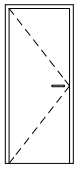
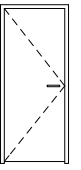
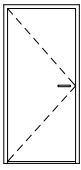
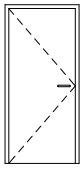


symbol	Dz1	D1	D2	D3	D4	D5	
							
wymiary szer.(cm)	130	100	90	90	90	98	
gabarytowe wys.(cm)	210	210	210	210	210	210	
wymiary szer.(cm)	120	90	80	80	80	88	
w świetle ościeży wys.(cm)	205	205	205	205	205	205	
ilość	piwnica	-	-	4 prawe	-	1 lewe	-
	parter	1 prawe	1 prawe, 3 lewe	2 prawe, 3 lewe	4 prawe, 2 lewe	-	1 lewe
	piętro	-	1 prawe	2 prawe, 3 lewe	3 prawe, 2 lewe	-	-
	suma	1 prawe	2 prawe, 3 lewe	8 prawych, 6 lewych	7 prawych, 4 lewe	1 lewe	1 lewe
uwagi	drzwi aluminiowe, skrzydła drzwi szklone	-	-	skrzydła podcięte o sumarycznym polu pow. przekroju min. 0,022 m ² dla dopływu powietrza		-	

UWAGI

- PRZED WYKONANIEM OKIEN I DRZWI WSZYSTKIE WYMIARY OTWORÓW SPRAWDZIĆ NA BUDOWIE
- GRUBOŚĆ SKRZYDŁA DRZWI PO OTWARCIU PRZY KĄCIE 90° NIE MOŻE POMNIEJSZAĆ WYMIARU SZEROKOŚCI OTWORU W ŚWIETLE OŚCIEŻNICY
- OKNA ORAZ DRZWI ZEWNĘTRZNE NA RYSUNKU POKAZANO OD STRONY ELEWACJI

A: ul. św. Wojciech 22/24 lok. 7, 61-749 Poznań
E: info@kilkoro.com
W: www.kilkoro.com

KILKORO
architekci

Niniejsze opracowanie chronione jest prawem autorskim. (Ustawa z dnia 4 lutego 1994 Dz. U. z 2000 r. Nr 80, poz. 904). Kopiowanie oraz udostępnianie bez zgody autorów jest zabronione.

branża ARCHITEKTURA

projektant podpis

mgr inż. arch. Paweł Litwinowicz
upr. proj. WP-OIA/OKK/UpB/33/2007

mgr inż. arch. Piotr Kluj

sprawdzający

mgr inż. arch. Jakub Adamiak
upr. proj. WP-OIA/OKK/UpB/28/2010

asystent projektanta

mgr inż. arch. Marta Pietrucha

mgr inż. arch. Michał Wenderski

nazwa i adres inwestycji

ADAPTACJA POMIESZCZEŃ BIUROWYCH
CZĘŚCI ISTNIEJĄCEGO BUDYNKU
DWUKONDYGNACYJNEGO NA CELE
SYPIALNE WRAZ Z ZAGOSPODAROWANIEM
PIWNIC NA CELE MAGAZYNOWE
Plac Staszica 3, 64-920 Piła
obręb 0018, arkusz 9, działka nr ewid. 350/1

treść rysunku

ZESTAWIENIE DRZWI

stadium PROJEKT BUDOWLANY

data skala nr rys.

05-2011

1:100

A501